

Ergebnisse 2016 für Düsseldorf



Die Ergebnisse

Das Städteranking Ergebnisse nach Stadtgrößen Ergebnisse nach Bundesländern Interaktive Karte nutzen Der Fragebogen

Städte A-Z Auswahl-Filter Legende Gesamtbewertung 2016

Schnellfilter:

- Aachen
- Bielefeld
- Bochum
- Bonn
- Dortmund
- Duisburg
- Düsseldorf
- Essen
- Gelsenkirchen
- Köln
- Krefeld
- Mönchengladbach
- Münster
- Oberhausen
- Wuppertal

Kartendaten © 2017 GeoBasis-DE/BKG (©2009), Google 20 km Nutzungsbedingungen Fehler bei Google Maps melden


Copyright © 2017, Allgemeiner Deutscher Fahrrad-Club (Bundesverband) e. V.
www.adfc.de | Impressum



AUSWERTUNG Stadtgrößenklasse: >200.000 Einwohner

Düsseldorf

KURZÜBERBLICK




Gesamtbewertung	4,2
Rangplatz in Stadtgrößenklasse	28 von 39
Vergleich zu 2014	kaum Veränderung (o)

STÄRKEN UND SCHWÄCHEN

Als besonders positiv oder negativ bewerteten die Befragten folgende Kriterien:

positiv	negativ
<ul style="list-style-type: none">• gutes Angebot öffentlicher Leihfahrräder• viele Einbahnstraßen sind für Radfahrer geöffnet• Fahrradförderung in jüngster Zeit	<ul style="list-style-type: none">• schlechte Führung an Baustellen• selten Falschparkerkontrolle auf Radwegen• schlechte Ampelschaltungen für Radfahrer









Düsseldorf

Fahrradklima-Test 2016

Gesamtbewertung	4,1
F1 Spaß oder Streß	4,0
F2 Akzeptanz als Verkehrsteilnehmer	4,4
F3 Alle fahren Fahrrad	3,5
F4 Werbung für das Radfahren	3,5
F5 Zeitungsberichte	3,8
F6 Fahrradförderung in jüngster Zeit	3,4
F7 Falschparkerkontrolle auf Radwegen	5,0
F8 Reinigung der Radwege	4,3
F9 Ampelschaltungen für Radfahrer	4,9
F10 Winterdienst auf Radwegen	4,5
F11 Sicherheitsgefühl	4,5
F12 Konflikte mit Fußgängern	4,3
F13 Konflikte mit Kfz	4,8
F14 Hindernisse auf Radwegen	4,7
F15 Fahrraddiebstahl	4,7
F16 Fahren auf Radwegen und Radfahrstreifen	4,5
F17 Fahren im Mischverkehr mit Kfz	4,7
F18 Breite der Radwege	4,8
F19 Oberfläche der Radwege	4,3
F20 Abstellanlagen	4,3
F21 Führung an Baustellen	5,0
F22 Fahrradmitnahme im ÖV	3,9
F23 Erreichbarkeit Stadtzentrum	3,6
F24 zügiges Radfahren	3,8
F25 geöffnete Einbahnstraßen in Gegenrichtung	3,0
F26 Wegweisung für Radfahrer	3,5
F27 Öffentliche Fahrräder	2,9

**1.032 Düsseldorfer*innen
vergaben Schulnoten
zwischen mangelhaft (5) und
knapp befriedigend (2,9)**

-  Fahrradförderung in jüngster Zeit
-  Kaum Falschparkerkontrollen
-  Schlechte Ampelschaltungen f. Radler*innen
-  Schlechte Führung an Baustellen
-  geöffnete Einbahnstraßen
-  Angebot an öff. Leihrädern